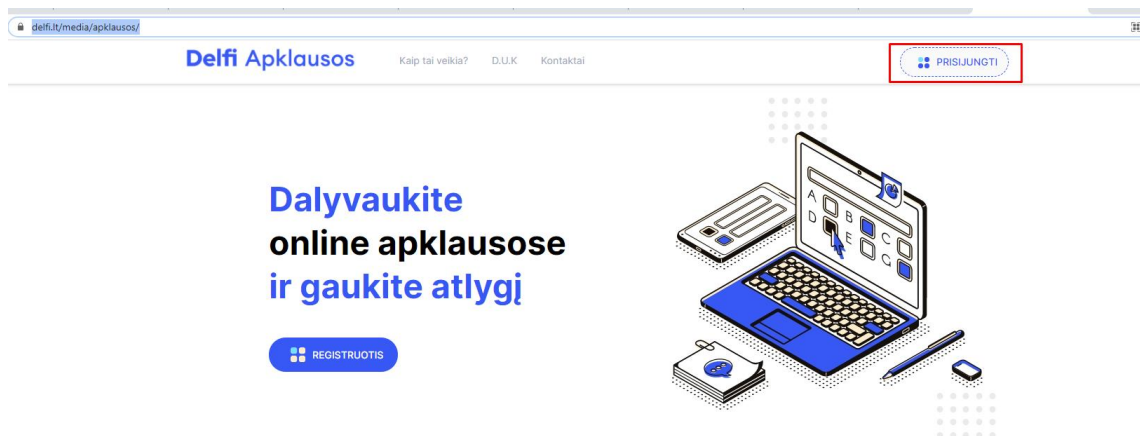
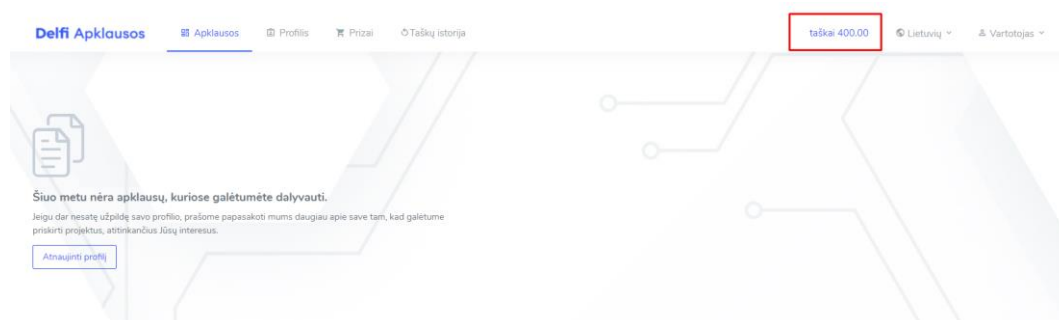


1. Prisijunkite prie savo paskyros <https://www.delfi.lt/media/apklauso/>



2. Viršuje įrankių juostoje matysite kiek taškų turite



3. Taškų istorijos skiltyje galite pasitikrinti, kada ir kiek taškų Jums buvo priskirta:


Delfi Apklauso

Apklauso Profilis Prizai Taškų istorija

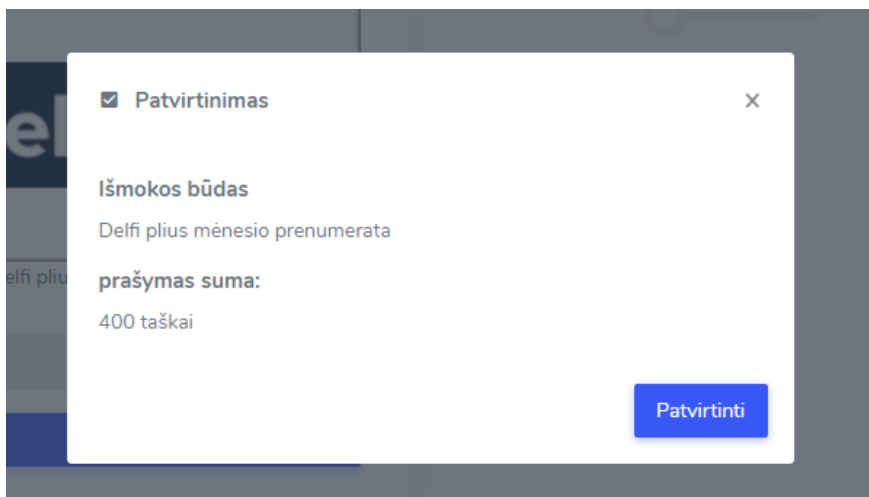
taškai 400.00 Lietuvių Vartotojas

Tipas	Suma	Valiuta	Data
Atlygis	400.0000	Taškai	2021-03-31 06:03:49


4. Eikite į prizų skiltį ir pasirinkite norimą prizą:



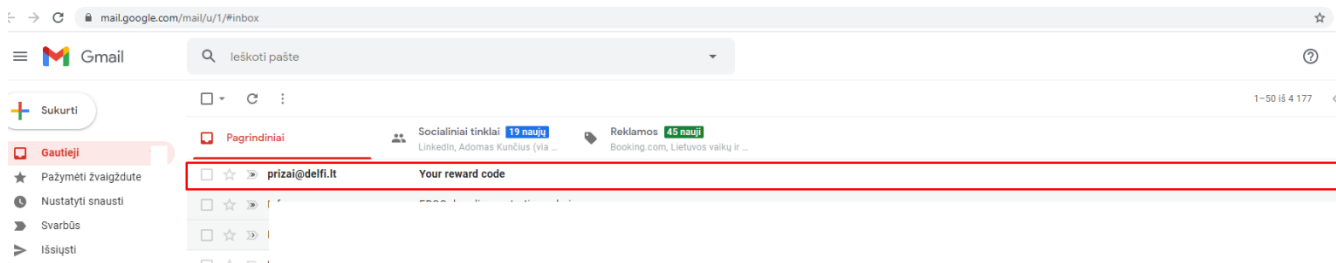
5. Patvirtinkite užsakymą:



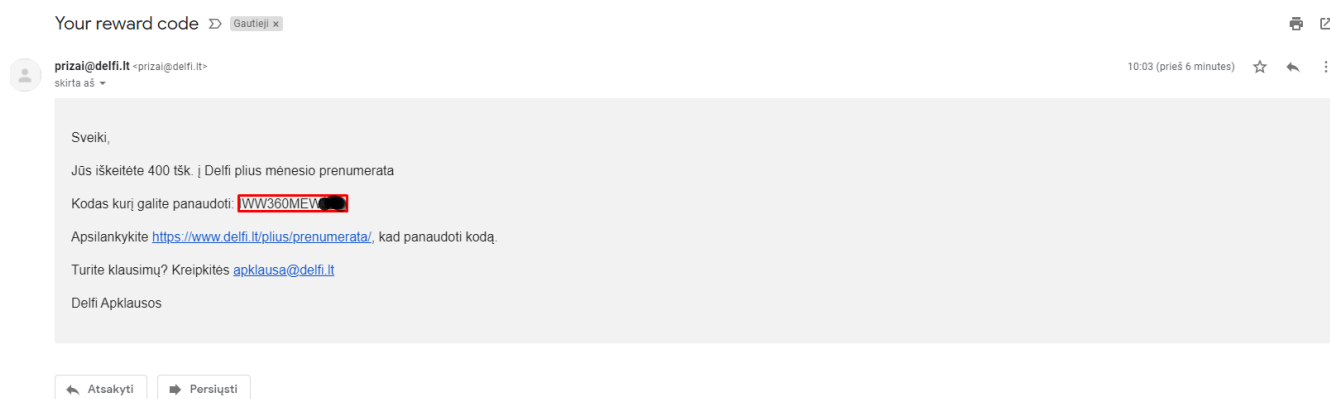
6. Po šio veiksmo turite matyti pranešimą, kad taškai panaudoti, taip pat matysite nuskaičiuotus taškus Taškų skiltyje:



- Prizo kodą rasite savo pašto dėžutėje, kurią nurodėte registruodamiesi Delfi Apklauso. (Pasitikrinkite ir Šlamšto/Trash dėžutę, jei nematote laiško su prizų pagrindinėje gautų laiškų dėžutėje):



- Laiške matysite kodą:



DELFI PLUS AKTYVAVIMAS

1. Norėdami aktyvuoti prenumeratą susikurkite Delfi paskyra arba prisijunkite prie jau turimos.

Kodą veskite arba kopijuokite čia <https://www.delfi.lt/pius/prenumerata/> ir spauskite „Tęsti“



2. Įveskite telefono numerį, patvirtinkite, kad susipažinote su Privatumo politika, ir spauskite „Panaudoti kuponą“

3. Malonių įspūdžių su Delfi Plus!